












Fiche descriptive des chambres et sanitaires

| Bâtiment 1 La Chapelle | Nom des chambres ou dortoirs | Nombre de lits | Capacité (personnes) | Equipements des sanitaires <i>(Espaces communs à chaque étage)</i> |
|--|---|---|---|---|
| Rez-de-chaussée   | | | | - 1 bloc douche - lavabo - 1 bloc douche, lavabo, wc - accès PMR - 1 wc |
| 1er étage   | - Chambre "Loutre" - Chambre "Chevreuil" - Chambre "Circaète" | 3 lits superposés 3 lits superposés 2 lits superposés | 6 pers 6 pers 4 pers <hr/> 16 pers | - 1 bloc (douche, lavabo, wc) - 3 lavabos |

| Bâtiment 2 La Grange | Nom des chambres ou dortoirs | Nombre de lits | Capacité (personnes) | Equipements des sanitaires <i>(Espaces communs à chaque étage)</i> |
|---|---|---|---|--|
| Rez-de-chaussée     | - Chambre "Linotte" - Chambre "Ecuveuil" - Chambre "Bouvreuil" - Chambre "Renard" - Chambre "Belette" | 2 lits superposés 2 lits simples 2 lits simples 2 lits superposés 4 lits superposés | 4 pers 2 pers 2 pers 4 pers 8 pers <hr/> 20 pers | - 2 wc - 2 douches avec lavabos - 2 lavabos - 1 bloc douche, lavabo, wc - accès PMR |
| 1er étage    | - Chambre "Martre" - Chambre "Autour" - Chambre "Blaireau" - Chambre "Outarde" - Chambre "Hérisson" | 4 lits simples 2 lits superposés 1 lit simple 4 lits simples 2 lits superposés 3 lits superposés | 4 pers 4 pers 1 pers 4 pers 4 pers 6 pers <hr/> 23 pers | - 3 wc - 2 douches avec lavabos |

Equipements des lits :

Chaque lit est équipé :

- d'un matelas avec alèse
- d'un oreiller
- d'un kit de protection jetable pour le matelas et l'oreiller

Pas de couverture mise à disposition

Possibilité d'achat d'un kit "parure de luxe jetable" composé :

- d'un drap housse,
- d'un drap plat,
- d'une taie d'oreiller.

Dimensions des lits : 90 x 190 cm